



L'Emetteur d'Orgone Weber-Isis

Une longue expérience

L'émetteur d'orgone développé par Weber-Isis a été conçu pour travailler avec l'énergie immatérielle. Il est donc particulièrement adapté aux thérapeutes, naturopathes et aux dentistes, ainsi qu'à tout autre utilisateur responsable.

L'émetteur d'orgone développé par Weber-Bio existe déjà depuis des longues années.

Un appareil qui ne demande pas d'entretien

L'émetteur Isis fonctionne grâce à ses formes géométriques particulières (rayonnement géométrique) de sa tête, et utilise différents matériaux organiques et anorganiques de grande qualité, dans le respect des lois de la nature. Cet appareil fonctionne sans pile ni alimentation électrique, ne s'use pas et ne demande aucun entretien.

Énergie vérifiable

Cet appareil de transmission d'énergie vitale ("Chi") concentre l'énergie vibratoire universelle du plan immatériel pour la transmettre à un excipient neutre tel que l'eau ou l'alcool. Cette énergie est vérifiable en pratiquant des tests kinésologiques, en s'appuyant sur le principe de Kirlian et de ses photographies de l'aura (champ électromagnétique), à l'aide d'un pendule, d'une baguette de radiesthésiste, d'un test de champ biologique ou des mesures de bio-résonance, de la microscopie du champ noir ou encore par le système informatique *Prognos* des recherches spatiales russes.

L'émetteur d'orgone 1:1 développé par Weber-Bio tel qu'il se présente dans son carton d'expédition respectueux de l'environnement (image de gauche) et son set d'accessoires (image de droite).

L'ensemble constitue le set complet Weber-Isis.

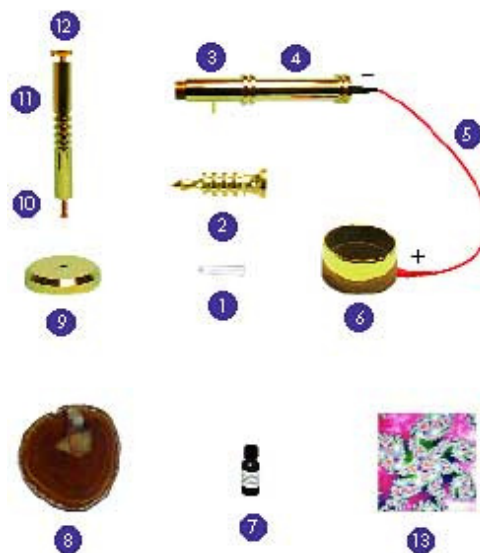


Les différents modèles et options:

- Emetteur de base, laiton poli
- Set de compléments, laiton poli
- Emetteur de base, complet, laiton poli
- Emetteur de base, plaqué or
- Set de compléments, plaqués or
- Emetteur complet, plaqué or

L'émetteur d'orgone 1:1 Weber-Isis en détail (légendes page suivante):

Modèle de base (laiton poli ou plaqué or)



Utilisation



Neutralisation énergétique d'aliments et de boissons

Exemples d'utilisation

De nombreux problèmes trouvent leur origine dans des blocages ou des perturbations du flux d'énergie entre le corps et l'âme. La bioénergie peut aider à résoudre de tels blocages. Il est toutefois possible d'intensifier les résultats de ce traitement en utilisant des vibrations adaptées grâce à l'émetteur Isis. L'utilisateur procède de manière à déposer ces vibrations dans le godet de l'émetteur Isis. Il faudra pour cela dissoudre des substances solides dans une solution saline ou dans de l'eau. À cette fin, l'arrière de l'émetteur Isis est relié par un câble à un godet qui peut recevoir une fiole ou tout autre contenant similaire. Le godet soit toujours placé derrière l'émetteur Isis, et que le câble ne soit pas emmêlé.

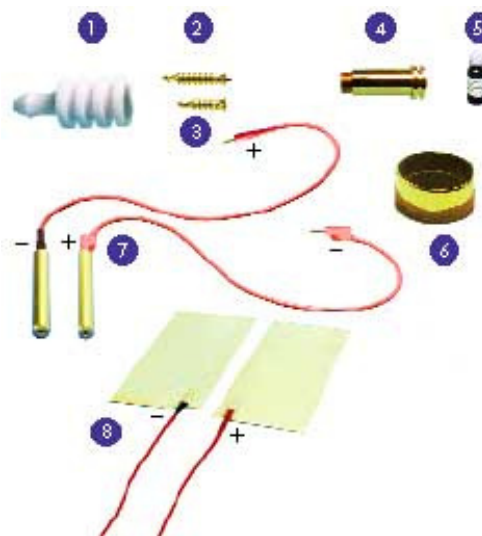
Neutralisez 2 fois par jour pendant 15 minutes le milieu de votre corps (au niveau du plexus solaire) en respectant une distance de 50cm à 1m, ou des parties spécifiques de votre corps, en respectant cette fois une distance de 10 à 20 cm. Il est également possible de neutraliser directement des points d'acupuncture au moyen de la tête de l'émetteur Isis. Lors de la neutralisation énergétique par l'émetteur Isis, on peut ressentir les sensations suivantes : impression de chaleur, picotements, spasmes au niveau du plexus solaire, étirements ou douleurs au niveau des zones corporelles traitées, accompagnées de sensations négatives, d'intense fatigue, etc. On peut également ressentir ce que l'on appelle des exacerbations primaires. Il est important, après une exposition à la bioénergie, de boire une quantité suffisante d'eau activée (ou eau des Hunzas), afin de bien pouvoir évacuer les matières pesantes.

Contenu

1. Cristal de roche (vient se loger dans 2)
2. Tête de l'émetteur Isis (à rayonnement géométrique)
3. Partie intermédiaire avec broche
4. Chambre de concentration de la bioénergie, avec pôle négatif
5. Câble émetteur, le pôle positif du câble de raccordement (rouge) étant relié au pôle positif du godet, et le pôle négatif du câble (noir) au pôle négatif de la chambre de concentration de la bioénergie.
6. Godet émetteur, pourvu depuis janvier 2003 de 3 trous destinés au raccordement de plaques d'appui ou de sondes manuelles, ou au raccordement de deux autres godets.
7. Ampoule émettrice spéciale H (vient se loger dans 6)
8. Disque d'agate (sous le godet de l'émetteur)
9. Plaque d'appui de la béquille
10. Vis d'arrêt de la plaque d'appui
11. Béquille à trou destinée à accueillir les n° 3, 9, 10 et 12
12. Vis de fixation
13. Dessous de l'image astrale 8,7 x 8,7 cm (sous le godet émetteur, on trouvera soit l'image astrale, soit le disque d'agate, même dans le set d'accessoires).

Set d'accessoires Isis 1:1 en détail :

(en laiton poli ou plaqués or)



Création d'un vecteur d'énergie

Pour créer un vecteur d'information énergétique, placez une fiole hermétique remplie d'alcool (par exemple de vodka et d'eau à proportions égales), devant l'émetteur Isis, laissez agir la vibration d'information pendant environ 5 minutes, puis secouez ensuite fortement la fiole neutralisée énergétiquement. L'information liée à la vibration peut alors être enregistrée dans la fiole d'alcool. Par sa fréquence énergétique désormais plus élevée, l'alcool peut être plus puissant que la vibration de sortie, et dans ce cas il ne faudra pas dépasser au début du traitement des prises quotidiennes de 5 à 10 gouttes chacune. En cas d'hiver froid et humide, les gouttes de camphre (disponibles chez votre pharmacien sous la forme d'esprit de camphre) se sont révélées un complément efficace de l'ampoule émettrice spéciale H. Nous recommandons également la neutralisation énergétique d'extrait d'ail. La combinaison de l'ampoule émettrice spéciale H et d'extrait d'ail peut également être indiquée pour bon nombre d'autres sensations négatives.

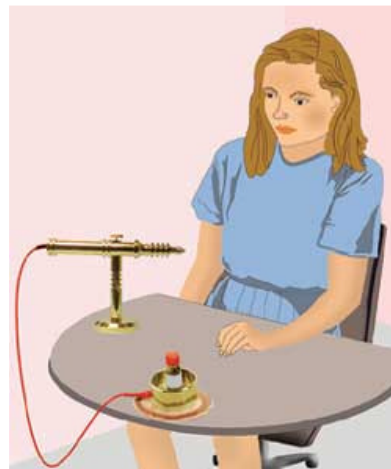
Vous devrez produire votre propre extrait d'ail, en remplissant une fiole de 10 ml (disponible chez votre pharmacien) avec tout le jus que vous aurez extrait de deux gousses d'ail, complété avec de l'alcool (vodka), que vous laisserez reposer pendant une semaine. Pour d'autres troubles, nous recommandons la neutralisation énergétique de la procaine dosée à 1,0%. Attention: Ne jamais utiliser ensemble la procaine et l'extrait d'ail, car les vibrations émises par ces deux éléments se gênent mutuellement. Vous pouvez également utiliser l'émetteur Isis pour neutraliser des gouttes d'arnica — se reporter au chapitre sur l'utilisation de procaine, d'extrait d'ail et de gouttes d'arnica.

La feuille d'aluminium comme vecteur d'information

Il est également possible d'utiliser une feuille d'aluminium comme vecteur d'information. Pour cela, placez une feuille d'aluminium devant l'émetteur Isis, à 5 cm de distance, et neutralisez-la énergétiquement pendant environ 15 minutes au moyen de l'information désirée. Vous devrez ensuite appliquer avec un emplâtre cette feuille d'aluminium, coupée en morceaux d'une superficie inférieure ou égale à 1 cm, sur la zone de votre corps à traiter, et renouveler cette opération chaque semaine avec une nouvelle feuille. En cas de réactions trop fortes, ne portez cet emplâtre que pendant quelques heures d'affilée, ou retirez-le la nuit.

Contenu

1. Embout combiné
2. Tête d'acupuncture (avec fiche double)
3. Turbochargeur
4. Raccord de réduction
5. Ampoule émettrice A¹
6. Godet émetteur, pourvu depuis janvier 2003 de 3 trous destinés au raccordement de plaques d'appui ou de sondes manuelles, ou au raccordement de deux autres godets.
7. 2 sondes manuelles + 1 câble d'1 m et un câble à double-fiche d'une longueur d'environ 40 cm ; le câble le plus long sera également utilisé en cas de raccordement d'un second godet émetteur, ou lors de l'utilisation de l'embout combiné avec la tête d'acupuncture.
8. Plaques d'appui (dorées) avec à chaque fois un câble émetteur polarisé — longueur : 1 mètre. Les plaques d'appui ne sont pas incluses dans le set d'accessoires Isis — il s'agit d'accessoires optionnels.



Neutralisation énergétique d'une fiole en vue de produire un vecteur d'information énergétique.

La feuille d'aluminium comme vecteur d'information

Il est également possible d'utiliser une feuille d'aluminium comme vecteur d'information. Pour cela, placez une feuille d'aluminium à 5 cm de distance devant l'émetteur Isis, et neutralisez-la énergétiquement pendant environ 15 minutes au moyen de l'information désirée. Coupez-la ensuite en morceaux d'une superficie inférieure ou égale à 1 cm que vous appliquerez avec un emplâtre sur la zone de votre corps à traiter. Renouvelez ensuite cette opération chaque semaine avec une nouvelle feuille. En cas de réactions trop fortes, ne portez cet emplâtre que pendant quelques heures d'affilée, ou retirez-le la nuit.



Neutralisation énergétique d'une feuille d'aluminium.

Neutralisation d'une goutte de sang

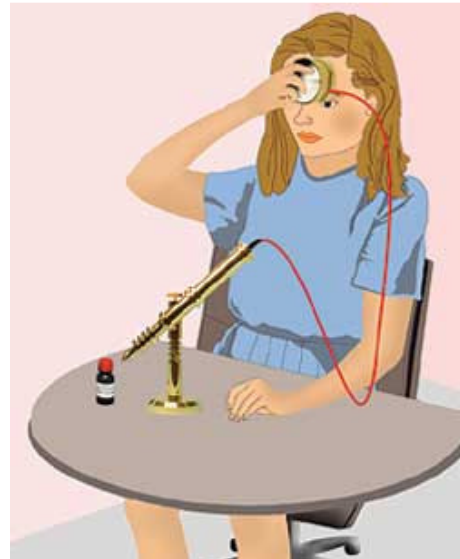
Il est possible d'effectuer un traitement doux en neutralisant énergétiquement une goutte de sang ou une mèche de cheveux. Le sang et les cheveux ne réfléchissent pas seulement la structure génétique de l'individu, mais encore la vibration propre à chaque être, à laquelle il est directement relié.



Neutralisation énergétique d'une mèche de cheveux et d'une goutte de sang.

Production d'une vibration propre à soi

Une autre façon de produire une vibration propre à soi-même consiste à capter le rayonnement d'une zone spécifique du corps au moyen du godet émetteur, puis à le transmettre à nouveau directement dans le plexus solaire par le biais de l'émetteur Isis — la vibration sera alors amplifiée et renforcée, et ne sera plus dans un rapport 1:1. Si par exemple vous ne vous sentez pas bien, prenez le godet dans votre main et maintenez le fond de ce dernier contre votre corps, au niveau de la zone à traiter. Au lieu de ramener directement par rayonnement cette vibration dans votre plexus solaire, vous pouvez également positionner une fiole neutre, remplie d'un mélange d'alcool et d'eau, devant la tête de l'émetteur Isis; cette fiole pourra alors recevoir, par l'intermédiaire du câble, la vibration de la zone traitée. Le transfert devrait durer au moins 10 minutes — voir image de droite ci-contre. Puis, dirigez l'émetteur Isis sur votre plexus solaire ou directement sur la zone concernée, tout en vous assurant que la fiole, qui détient l'information relative à la vibration, se trouve désormais dans le godet.



Production de vibrations propres à soi-même.

Le turbochargeur



Représentation du montage du Turbochargeur et du raccord de réduction.



Copie énergétique 1:1 avec le raccord de réduction Isis.

La tête de l'émetteur Isis peut être dévissée, et le cristal de roche remplacé par le turbochargeur — voir image de gauche ci-contre. Le turbochargeur est une tête d'émetteur Isis de taille réduite, et remplie de sable de quartz porteur d'une information. En montant le turbochargeur dans la tête de l'émetteur Isis, on peut doubler le transfert d'énergie. Il est également possible que la durée du transfert de l'information soit réduite. La durée de la neutralisation énergétique d'une fiole, dans le but de produire un vecteur d'énergie, ne devrait alors pas excéder environ 60 secondes. Avec le turbochargeur, on peut également procéder à de brèves neutralisations énergétiques d'une goutte de sang ou d'une mèche de cheveux, c'est-à-dire qu'une neutralisation énergétique quotidienne de 1 à 2 heure(s) suffira.

Le raccord de réduction Isis : transfert d'énergie 1:1

Dévissez la tête de l'émetteur Isis, puis remplacez le cristal de roche par le turbochargeur Isis. Visser le raccord de réduction Isis sur la pièce intermédiaire. Puis, vissez la tête de l'émetteur Isis munie du turbochargeur sur le raccord de réduction. Le raccord de réduction permet de freiner l'influx d'énergie afin d'obtenir une copie énergétique 1:1 de cette dernière. Prenez par exemple une vibration donnée, placez-la dans le godet de l'émetteur Isis, puis positionnez une ampoule remplie d'une solution saline neutre devant la tête de l'émetteur Isis à une distance d'environ 1 mm: le transfert de l'information est accompli au bout d'environ 1 minute. De cette manière, seule l'information sera transférée, et sans l'enrichissement de cette dernière par la bioénergie ! Si ledit transfert est réalisé sans le raccord de réduction, donc uniquement avec le turbochargeur, le processus peut également être achevé après 60 secondes. Le résultat peut cependant être deux fois plus puissant. Nous vous conseillons donc de toujours soigneusement tester les durées de neutralisation énergétique au moyen du tenseur Isis.



Extraction de la vibration propre à la personne, et neutralisation énergétique simultanée via le plexus solaire.

Inversion de vibrations

Il s'agit de l'inversion de vibrations négatives selon le principe de la bio-résonance — efficace uniquement dans le champ de vibration du corps humain. L'émetteur Isis peut être utilisé, combiné avec le raccord de réduction et le turbochargeur, pour capter des sensations négatives à l'aide du godet. En plaçant le fond de ce dernier sur la zone du corps à traiter, tout en dirigeant l'émetteur Isis vers le plexus solaire, il est possible de faire effectuer à la vibration négative et affaiblissante un virage à 180°, pour la transformer en une vibration positive et fortifiante, avant de l'accueillir à nouveau via le plexus solaire. Ce processus est de rapport 1:1, ce qui signifie que la vibration d'origine peut être inversée sans être renforcée. Si l'on utilise l'émetteur Isis sans le raccord de réduction mais avec le turbochargeur, on ne produira pas d'inversion de rapport 1:1, mais cela peut entraîner une augmentation de la puissance de la vibration. La durée de ce processus est comprise entre 5 et 10 minutes, mais nous vous recommandons de la tester soigneusement au cas par cas à l'aide du pendule ou du tenseur Isis.

Désensibilisation

Accessoires nécessaires à la désensibilisation énergétique :

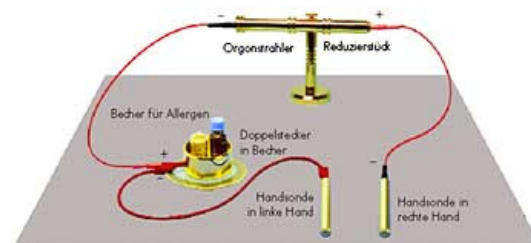
1. Raccord de réduction Isis ;
2. 2 sondes manuelles ;
3. Un câble polarisé (longueur 1 m, raccordé au raccord de réduction et à la sonde manuelle) ;
4. Un câble émetteur polarisé (longueur 72 cm, raccordé au câble à double fiche) ;
5. Une ampoule pour la désintoxication ;
6. Des substances originelles (non incluses dans la livraison), par exemple du blé ; et
7. Un câble polarisé à double fiche — longueur 40 cm, raccordé au godet émetteur par le câble de 72 cm, et raccordé à la sonde manuelle.

Il s'agit d'un autre exemple d'inversion de vibrations négatives selon le principe de la bio-résonance — efficace uniquement dans le champ de vibration du corps humain. En plaçant le godet émetteur sur le plexus solaire, tout en dirigeant l'émetteur Isis vers la zone sensible à traiter, il est possible de faire effectuer à toutes les vibrations négatives, reçues par le plexus solaire, un virage à 180° et de les transférer, ainsi transformées, sur la zone meurtrie. La durée de ce processus est comprise entre 5 et 10 minutes environ.



Réception de la vibration négative par le plexus solaire, et neutralisation énergétique simultanée de la zone de sensations négatives à l'aide de l'émetteur Isis, pourvu du raccord de réduction et du turbochargeur.

Nous vous recommandons vivement de tester soigneusement au préalable la durée du processus de désensibilisation énergétique - comprise au maximum entre 10 et 20 minutes environ -, à l'aide du pendule, du tenseur Isis ou de tests kinésilogiques. Vous prendrez ensuite soin de vérifier si le processus doit être répété encore une fois au cours des jours suivants — l'expérience a montré qu'il devait être répété entre 5 et 10 fois, et seulement une fois par semaine. Une ampoule spécifique à la désintoxication est incluse à la livraison, et doit toujours, selon nous, se trouver dans le godet émetteur avec les substances originelles — sucre, lait, blé, pollen, etc.



Représentation de la désensibilisation énergétique selon le principe de la bio-résonance — réalisée uniquement avec des sondes manuelles.

Inversion externe

Il s'agit de l'inversion externe d'affections propres au corps humain, selon le principe de bio-résonance et qui trouve également des applications dans le jardinage et l'agriculture. Ce processus dure entre 90 et 120 secondes environ, et peut aussi être utilisé pour les enfants en bas âge et les animaux. Pour les enfants en bas âge, l'antidote sera neutralisé énergétiquement dans le lait ou le thé, pour les animaux dans leurs aliments ou dans leur eau de boisson. Il est possible de faire effectuer à la vibration négative et affaiblissante un virage à 180° pour la transformer en une vibration positive et fortifiante. En cas d'infestation parasitaire de plantes, on réalisera une décoction à partir de prélèvements sur les zones des plantes infectées, décoctions que l'on inversera ensuite en externe. L'antidote sera alors placé dans le godet de l'émetteur Isis, puis transmis à de l'eau pure ; enfin, la plante sera aspergée avec cette eau. L'inversion externe vous permettra de créer votre propre et unique vibration inversée, positive et fortifiante. Chaque organisme – homme, animal, plante ou eaux – possède son modèle de vibration propre, c'est pourquoi nous vous recommandons particulièrement de créer votre propre vibration inversée.



Le godet de gauche recevra une ampoule de solution saline ou une mélange d'alcool et d'eau; l'antidote pourra y être reçu ou neutralisé énergétiquement. Le godet de droite recevra de l'urine, des selles, des cheveux, du sang, des déjections, des sécrétions nasales, du pollen, des mycoses de l'ongle, des insectes, des parasites, de la peau, du liquide lacrymal ou de la salive — porteurs d'une vibration affaiblissante.



Représentation d'une autre désensibilisation énergétique selon le principe de bio-résonance, avec 2 plaques d'appui, 2 sondes manuelles et 2 godets émetteurs.



Traitement réalisé dans le champ de vibration du corps.

Traitement par le principe de bio-résonance

Les troubles peuvent également être traités en plaçant un godet émetteur de chaque côté de son genou comme nous le montre par exemple l'image en haut à droite. Il faut ici veiller à appliquer le fond de chaque godet émetteur contre le côté du genou respectif. Ce processus dure entre 10 et 15 minutes environ. Cette méthode de traitement permet de créer simultanément, dans le godet émetteur en le raccordant au raccord de réduction, une vibration spécifique propre à la personne à traiter. Ce processus peut également être utilisé en cas de blocage, pour libérer des flux d'énergie et de perturbations énergétiques, ou encore pour harmoniser des méridiens et des points d'acupuncture. Dans ce cas, les ampoules d'information ne doivent pas forcément être placées dans le godet émetteur.



Image 1



Image 2

L'embout combiné Isis

L'embout combiné peut être utilisé :

- pour faire monter des vibrations en puissance,
- pour neutraliser directement le corps,
- pour les acupunctures énergétique et radionique, et pour désintoxiquer le corps de sensations négatives.

Augmentation de la puissance des vibrations

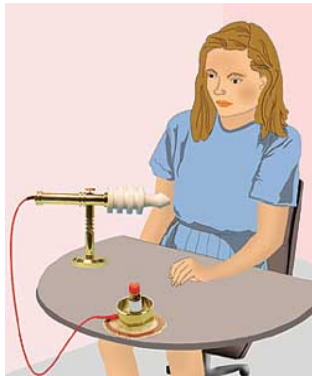
Accessoires pour l'augmentation de la puissance : émetteur Isis 1:1, turbochargeur, embout combiné et tête d'acupuncture.



Image 3

1. L'augmentation de la puissance (image 1 - émetteur Isis + cristal de roche), peut atteindre 50'000 unités de valeur énergétique.
2. L'augmentation de la puissance (image 1 - émetteur Isis + turbochargeur) peut atteindre 100'000 unités de valeur énergétique.
3. L'augmentation de la puissance (image 2 - émetteur Isis + turbochargeur + embout combiné) peut atteindre 400'000 unités de valeur énergétique.
4. L'augmentation de la puissance (image 3 - émetteur Isis + turbochargeur + embout combiné + tête d'acupuncture avec fiche banane double), peut atteindre 1'200'000 unités de valeur énergétique. La durée de neutralisation énergétique lors de la première montée en puissance est de 5 minutes, puis de 60 secondes à chaque fois lors des deuxième, troisième et quatrième montées en puissance.

Attention : avant d'être utilisées, les ampoules dont la puissance a été augmentée devront être soigneusement testées à l'aide du pendule Isis, du tenseur Isis ou en procédant à des tests kinésologiques, afin de déterminer l'unité de valeur énergétique adéquate. Le montage illustré par l'image 3 (émetteur Isis + turbochargeur + embout combiné + tête d'acupuncture avec fiche banane double) permet également de neutraliser directement les zones à traiter — voir image à gauche ci-dessous. Il peut également générer un faisceau d'énergie puissant — similaire à un faisceau laser. La durée maximale de traitement ne doit par conséquent pas excéder 5 minutes environ, et être soigneusement testée le plus tôt possible avant le traitement.



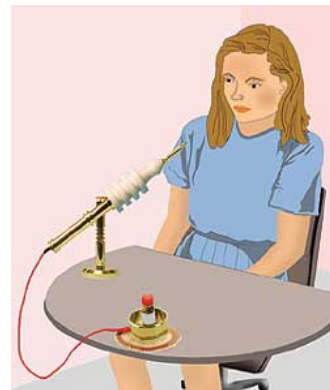
Neutralisation énergétique complète du corps à l'aide de l'embout combiné. Il s'agit d'une neutralisation énergétique directe du plexus solaire avec l'émetteur Isis, l'embout combiné, le cristal de roche ou le turbochargeur. Durée de neutralisation énergétique : entre 5 et 10 minutes environ. Se tenir éloigné(e) de l'émetteur Isis à une distance minimale de 70 cm.

Acupuncture énergétique avec l'embout combiné

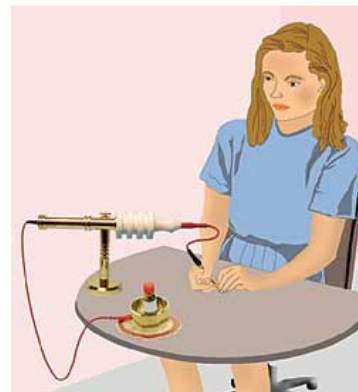
Méthode utilisée pour l'harmonisation énergétique des méridiens et des points d'acupuncture.
Accessoires : émetteur Isis, turbochargeur, embout combiné, 1 mètre de câble, et la tête d'acupuncture.
Prenez la tête d'acupuncture dans votre main gauche ou droite, et pressez légèrement la tête sur le point d'acupuncture, pendant environ 15 secondes. Traitez ensuite le point d'acupuncture suivant. Il vous est également possible de traiter directement par l'acupuncture les vibrations propres à votre corps. Pour ce faire, maintenez le fond du godet émetteur sur votre plexus solaire, et la tête d'acupuncture sur le point d'acupuncture.
L'information relative aux points d'acupuncture – par exemple Aura-Soma, vibrations inversés, couleurs etc. (voir image de droite) - se trouvera alors dans le godet émetteur.

Désintoxication de vibrations négatives à l'aide de l'embout combiné

Utilisé simultanément avec le raccord de réduction, le turbochargeur, l'embout combiné, le câble et la tête d'acupuncture, l'émetteur Isis peut servir à capter les sensations négatives, dans le fond du godet. Placez la tête d'acupuncture dans un récipient en verre, lui-même sous un robinet d'eau ouvert ; l'eau déborde continuellement du récipient de verre — voir image de gauche. Ce processus dure entre 2 et 5 minutes environ, ou jusqu'à ce que les sensations négatives se calment, mais pas plus de 10 minutes — le cas échéant, contrôlez à l'aide du tenseur Isis.



Neutralisation énergétique directe — par contact avec la zone du corps à traiter.



Acupuncture énergétique avec l'embout combiné.



Comme pour de nombreuses méthodes de médecine alternative, l'efficacité n'est jusqu'à présent pas prouvée par les critères scientifiques actuels. Il en va de même pour l'émetteur d'orgone de Weber-Isis